






Straßenverkehr 24h

L-den / dB(A)

-  ab 55 bis 59
-  ab 60 bis 64
-  ab 65 bis 69
-  ab 70 bis 74
-  ab 75

-  Gebäude
-  Gemeindegrenzen

